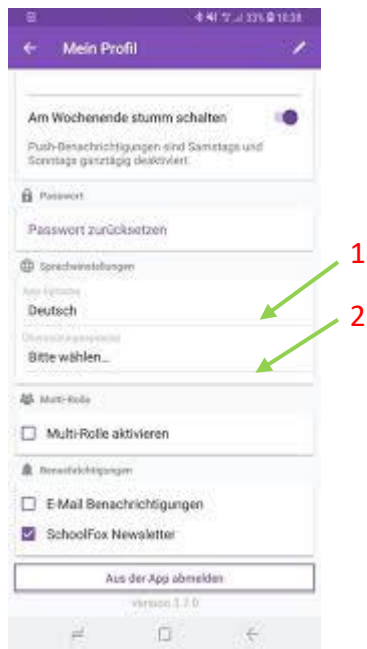


Die Übersetzungsfunktion

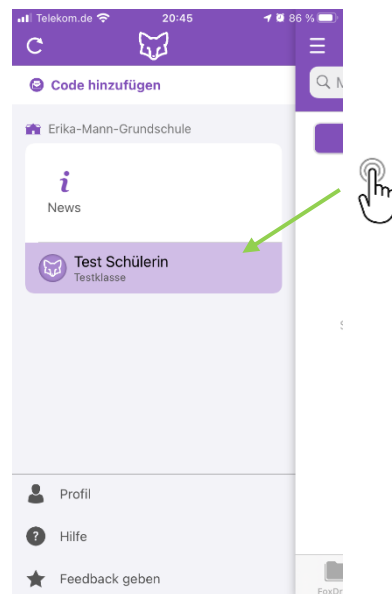
Mit Hilfe der automatischen Übersetzungsfunktion können empfangene Nachrichten in andere Sprachen übersetzt werden..

Wählen Sie

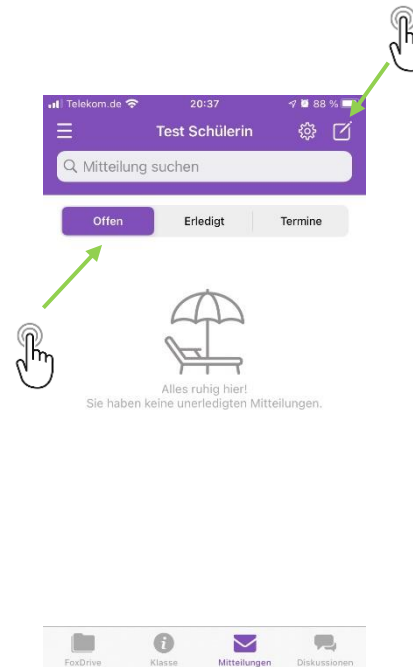
1. die App-Sprache und
2. die Sprache für die automatische Übersetzung.



Wählen Sie auf dem Startbildschirm die Klasse Ihres Kindes.



Tippen Sie auf "Mitteilungen". Oben rechts schicken Sie eine Nachricht ans Lehrerteam der Klasse.



Die Mitteilungen übersetzen Sie mit dem Button oben rechts.

